

PODER EJECUTIVO
DEL ESTADO DE
CAMPECHE



COESPO
CONSEJO ESTATAL DE
POBLACIÓN



Perfil Demográfico de la Población Infantil 2020-2040

Contenido

	Pág.
Introducción	3
1.- Población total	4
2.- Población por Sexo	6
3.- Índice de masculinidad	7
4.- Estructura de Edades	9
5.- Distribución territorial	10
Conclusiones	12
Bibliografía	13

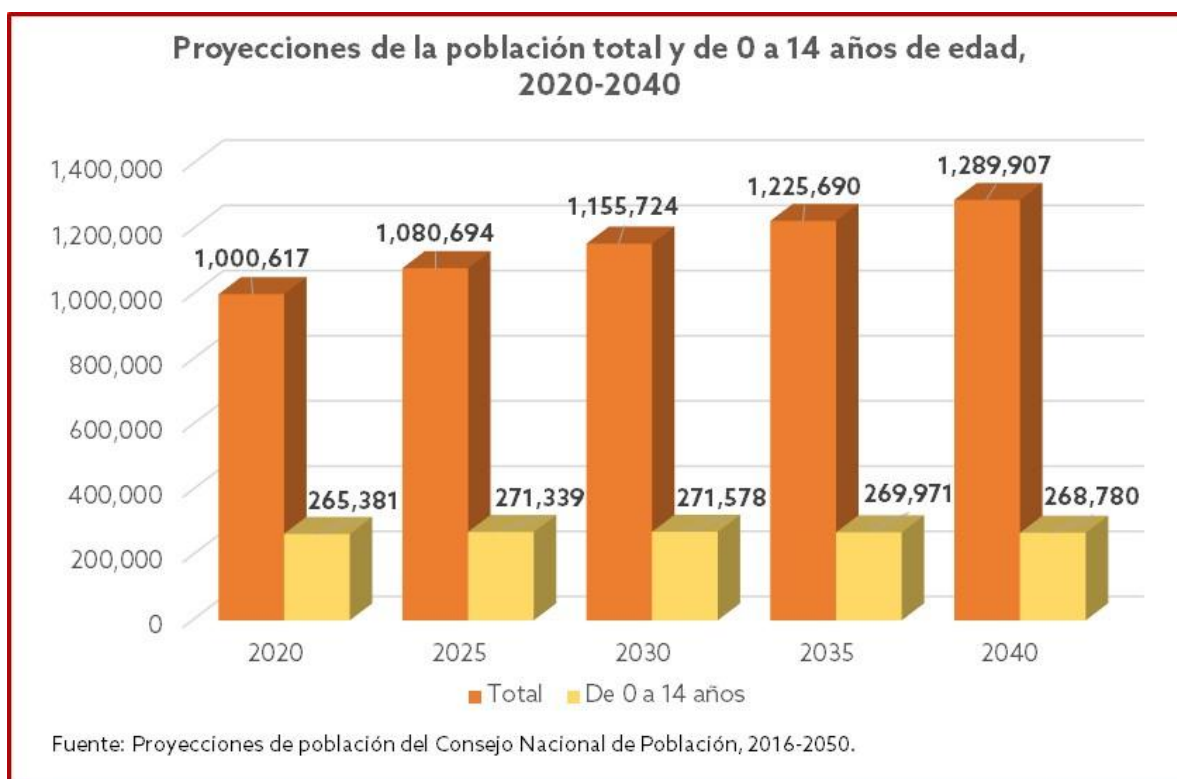
Introducción

Las oportunidades y limitaciones en el desarrollo integral de los niños dependen directamente de las condiciones en que viven dentro de los hogares, y de las acciones de las instituciones en materia como salud, educación y pobreza. Así, los niños son un grupo vulnerable en toda la sociedad principalmente por su posición de desventaja para poder hacer efectivos sus derechos y sus libertades como lo son la no discriminación, el interés superior del niño, el derecho a la supervivencia y su desarrollo.

En el presente documento se expone un breve análisis de las proyecciones de población en cuanto al volumen poblacional de los niños de 0 a 14 años de edad, destacando la tendencia que observa, la disminución en números absolutos, así como en números relativos, el comportamiento de este grupo de población en la pirámide poblacional y su distribución territorial en los municipios de la entidad.

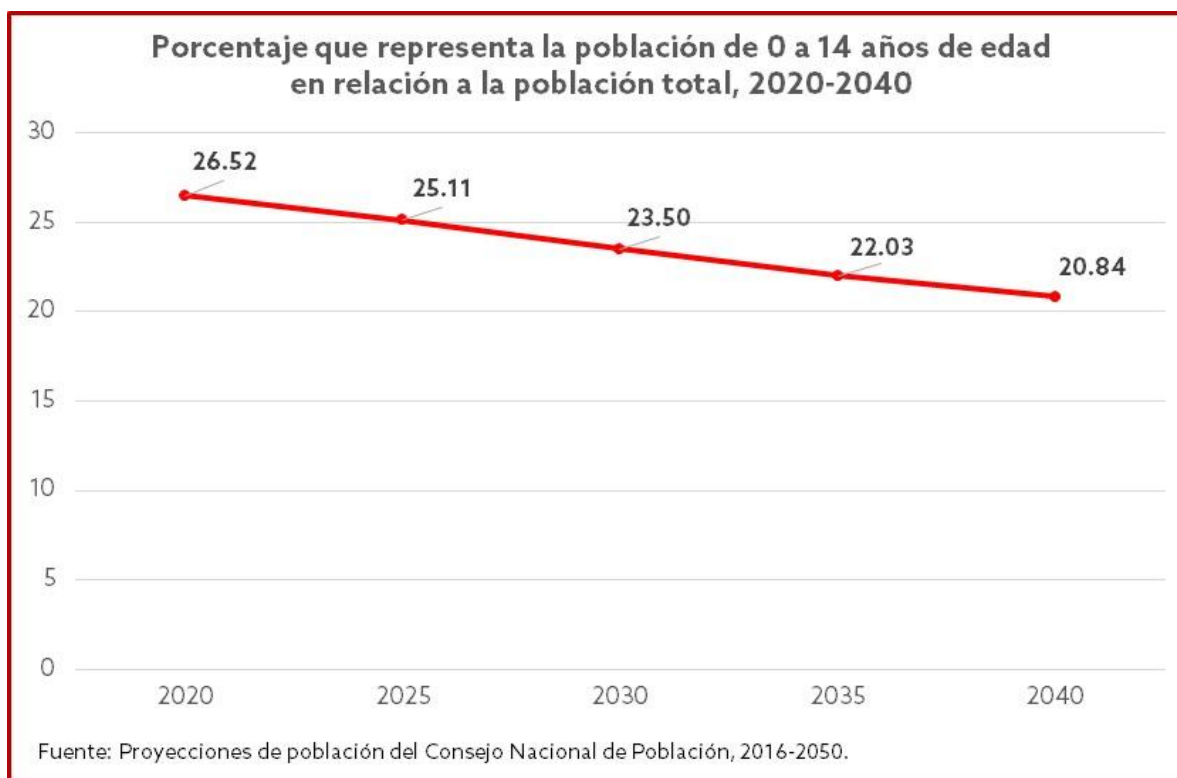
1.- Población total

Con base a las proyecciones de población del Consejo Nacional de Población, el Estado de Campeche registrará para mediados de 2020 un total de 1,000,617 campechanos, de los cuales, 494 mil 604 son hombres y 506 mil son mujeres, es decir, en términos porcentuales representaran el 49.43 y 50.57 por ciento, respectivamente.



Asimismo, la población infantil de 0 a 14 años de edad para este mismo año registrará un total de 265 mil 381 infantes, cifra que para el año 2025 se estima que se incremente a 271 mil 339 niños, continuando con una tendencia ascendente hasta alcanzar su máximo volumen en 2030 con un total de 271 mil 578 infantes; y a partir del año 2035 observará un decremento en su volumen al registrar 269 mil 971 niños y se espera disminuya a 268 mil 780 niños en 2040.

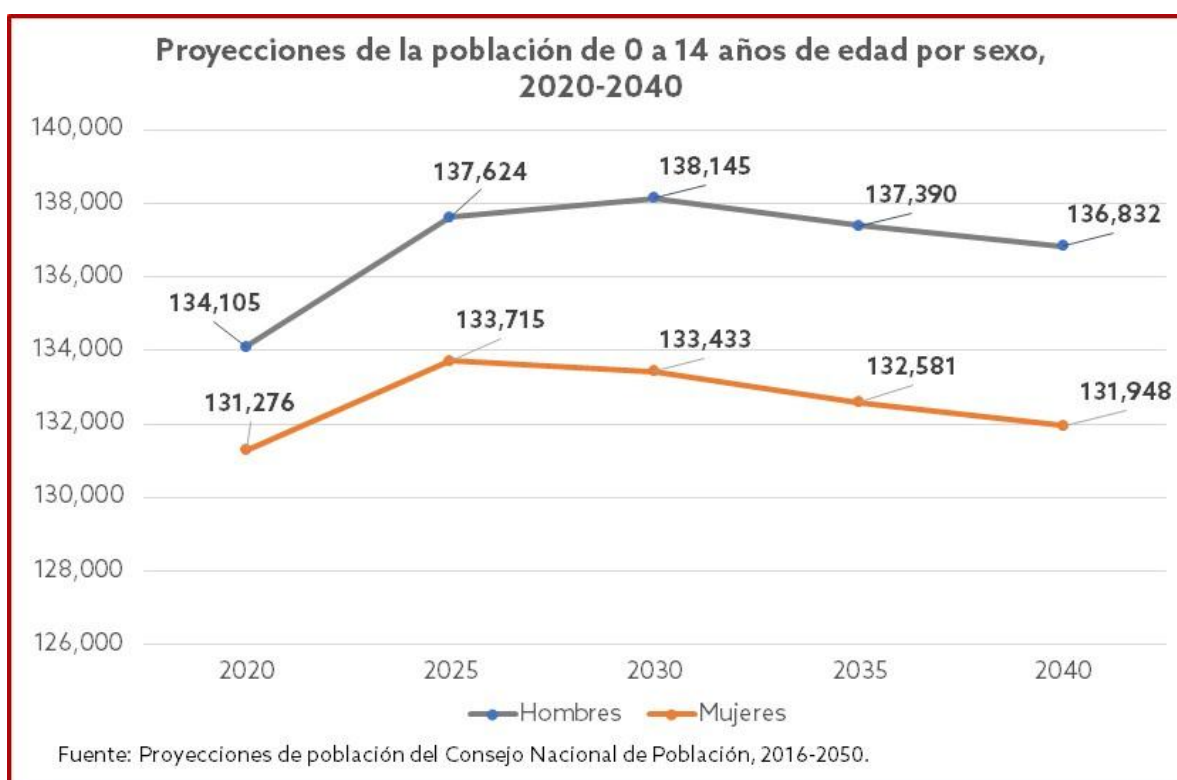
En los últimos 70 años la población infantil (de 1950 a 2020) se ha multiplicado alrededor de 4.3 veces, es decir, paso de 50 mil 127 niños de 0 a 14 años de edad en 1950 a 265 mil 381 en 2020.



En relación, al porcentaje que representa la población infantil respecto a la población total del Estado, podemos decir que al 30 de junio del presente año, Campeche registrará alrededor de 27 niños entre 0 y 14 años de edad por cada cien campechanos, porcentaje que para el 2025 se verá modificada al concentrar el 25.11 por ciento de la población total; estimándose que para el 2030 disminuya a 23.5 puntos porcentuales de la población total del Estado, hasta alcanzar en 2040 cerca del 21 por ciento de la población total del Estado, es decir, 21 infantes por cada 100 habitantes; esta tendencia es resultado del descenso de la fecundidad, así como, del reducido número de defunciones que se estima que se registran en este periodo.

En este periodo de análisis (25 años), podemos decir, que las tasas de crecimiento de la población infantil presentan una tendencia descendente como producto del descenso de las tasas de natalidad; de 2015 a 2020 se estima una tasa de crecimiento de 0.72 por ciento, indicador que se estima que disminuya de 2020 a 2025 a 0.45 por ciento y continuar con su tendencia descendente al registrar de 2025 a 2030 una tasa de 0.02 por ciento, hasta alcanzar tasas negativas de 2030 a 2035 y 2035 a 2040.

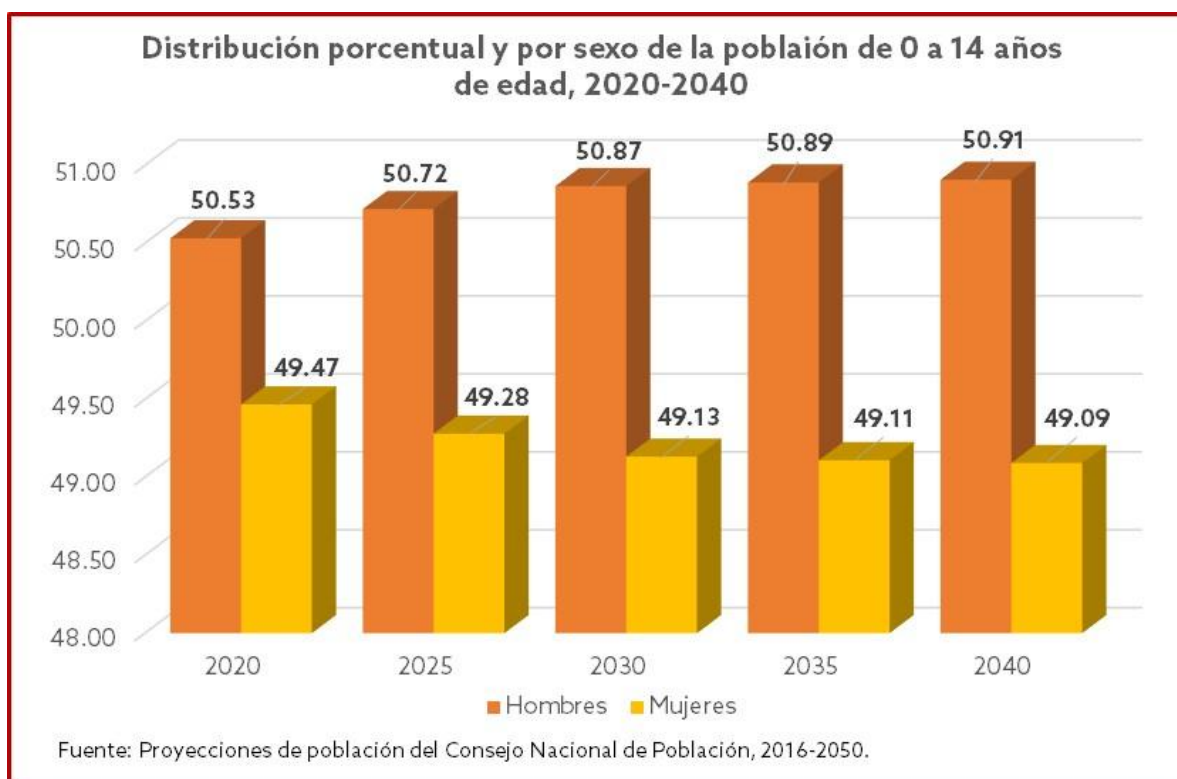
2.- Población por Sexo



Tomando como referencia las proyecciones de población del Consejo Nacional de Población, se tiene que el mayor número de infantes de 0 a 14 años de edad para mediados de 2020 lo concentraran los niños del sexo masculino con un total de 134 mil 105, mientras que 131 mil 276 corresponderá a mujeres, tendencias ascendentes en ambos casos hasta

alcanzar su máximo incremento para el año 2030, con un total de 138 mil 145 hombres y 133 mil 433 mujeres, para continuar con una tendencia a la baja donde se espera registren en 2040 un total de 136 mil 832 niños y 131 mil 948 niñas.

En lo referente a la distribución porcentual por sexo, se observan tendencias ligeramente semejantes las proporciones entre niños y niñas de 2020 a 2040, cercanas al 50 por ciento; con diferencias menores al uno por ciento, es decir, no significativas.



3.- Índice de masculinidad

El Índice de masculinidad nos indica cuantos niños varones de 0 a 14 años de edad hay en Campeche por cada 100 niñas entre estas mismas edades; para junio de 2020 se estima que Campeche registre un índice de masculinidad total de 97.75, es decir, en la entidad se tendrá

cerca de 98 hombres por cada 100 mujeres, mientras que la población infantil registrará poco más de 102.16 hombres por cada 100 niñas.

Es de señalar, que el índice de masculinidad total registrará su máximo incremento en 2030 al observar 97.89 hombres por cada cien mujeres, para mantenerse hasta 2035 y descender a 97.87 hombres por cada cien mujeres en 2040.

Índice de masculinidad total e infantil del Estado de Campeche, 2020-2040

Año	Índice de Masculinidad Total	Índice de Masculinidad Infantil
2020	97.75	102.16
2025	97.85	102.92
2030	97.89	103.53
2035	97.89	103.63
2040	97.87	103.70

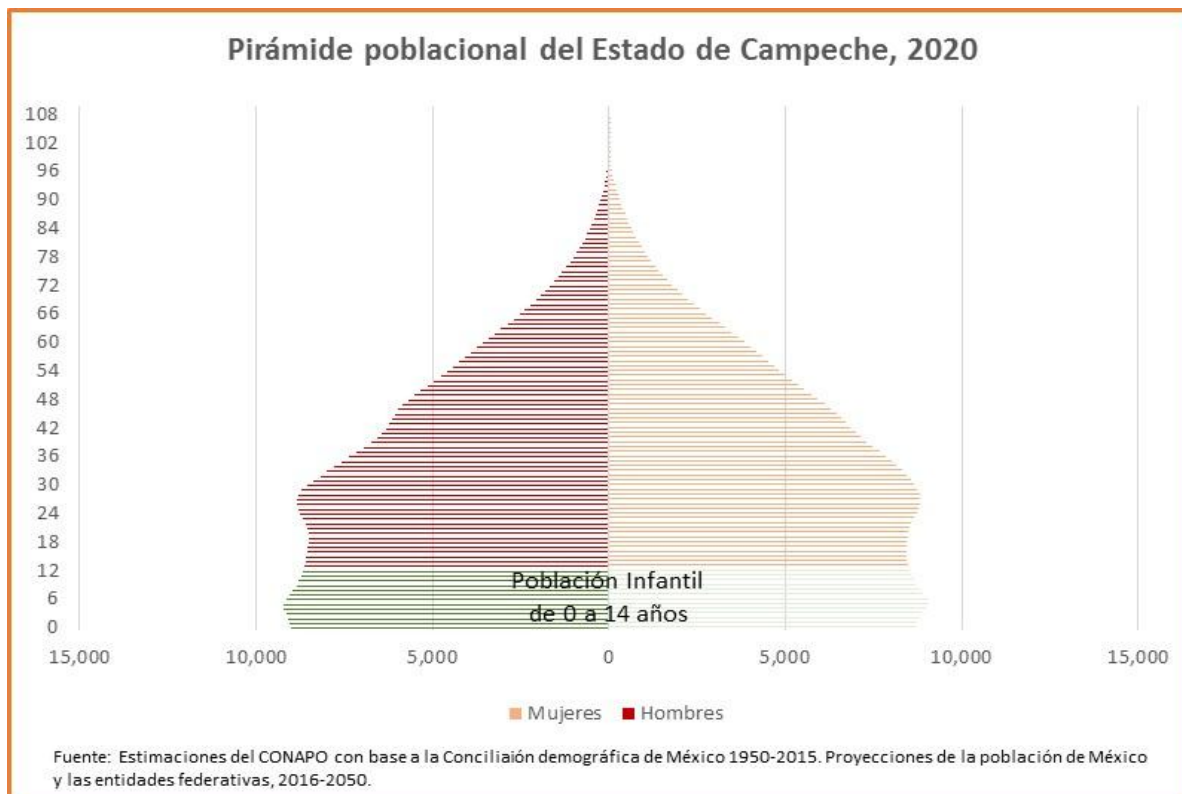
Fuente: Estimaciones de la Secretaría Técnica del Consejo Estatal de Población con base a las proyecciones de población del Consejo Nacional de Población, 2016-2050.

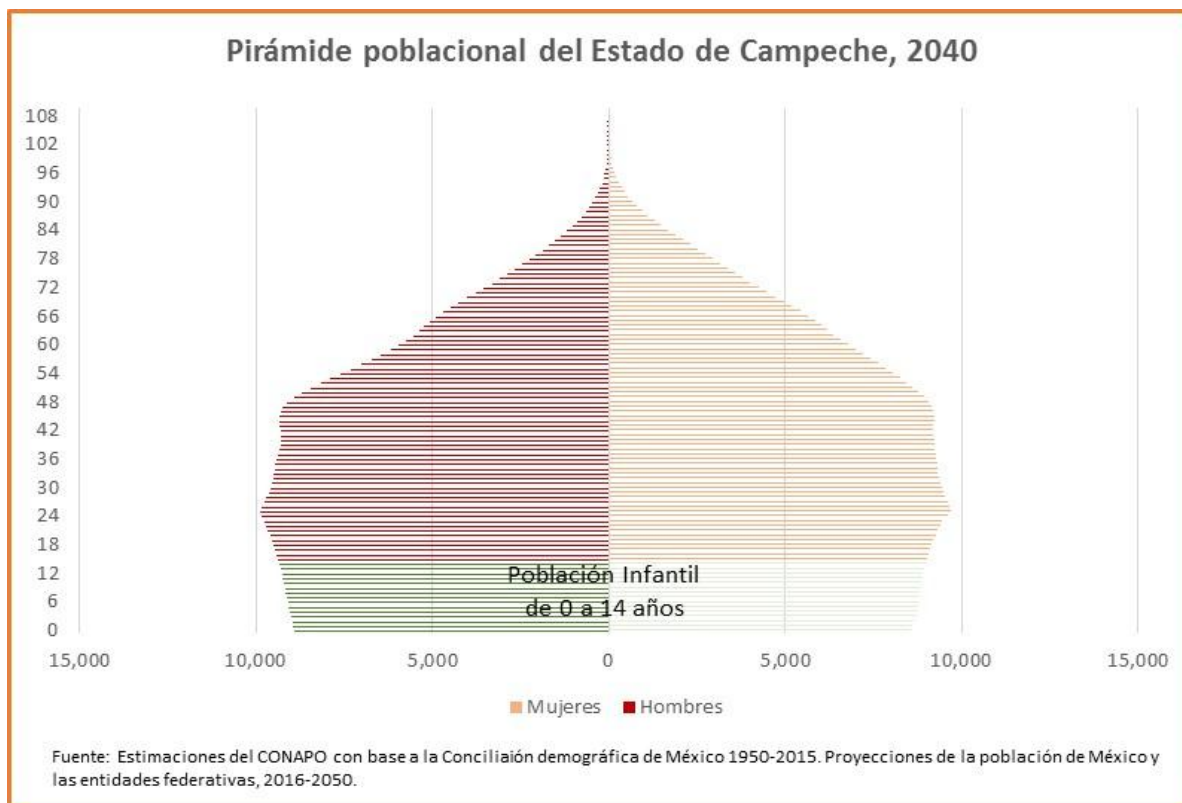
Mientras que la población infantil se espera continúe con su tendencia ascendente al registrar 103.53 hombres por cada cien mujeres en 2030, incrementarse a 103.63 en 2035 y se espera alcance 103.70 en 2040.

Es de señalar, que el índice de masculinidad infantil es mayor que el índice de masculinidad total, esta última se le puede atribuir a que la población masculina está expuesta a trabajos de alto riesgo, lo que se traduce en que se observen más defunciones en varones que en mujeres.

4.- Estructura de Edades

La estructura de edad y sexo de la población de 0 a 14 años tiene su propia dinámica. La pirámide poblacional del Estado de Campeche para mediados de 2020, observará que la población infantil del primer grupo quinquenal de edad, es decir, la de 0 a 4 años de edad, cada vez es menor el peso relativo que representa en relación a la población total del Estado, esto ha sido producto de la aceptación de los programas y campañas de planificación familiar que se ha implementado en la geografía estatal, mismo que se ve reflejado en el descenso o disminución de los indicadores como son la tasa bruta de natalidad y las tasas de fecundidad; asimismo, este comportamiento se puede apreciar en la pirámide poblacional específicamente en los primeros grupos quinquenales de edad; como se puede apreciar en la pirámide del Estado de Campeche para mediados de 2020 y modificándose la base aún más en el año 2040, como se puede ver en las siguientes imágenes.





5.- Distribución territorial

Con base a las proyecciones de población del Consejo Nacional de Población y las estimaciones de la Secretaría Técnica del COESPO, podemos decir que la mayor concentración de la población infantil para mediados de 2020 se encontrará asentada en los municipios de Campeche con un total de 76 mil 019 niños, Carmen 67 mil 906 y Champotón con 28 mil 830 niños, por mencionar a los tres municipios de mayor importancia; mismos que en su conjunto concentran un total de 172 mil 754 infantes, que en términos porcentuales representan el 65.10 por ciento de la población total de 0 a 14 años de edad de la entidad.

Estimaciones de la población de 0 a 14 años de edad por municipio, 2020, 2030 y 2040

Estado/Municipios	Año		
	2020	2030	2040
Estado	265,381	271,578	268,780
Calakmul	10,704	10,954	10,841
Calkiní	16,054	16,429	16,260
Campeche	76,019	77,794	76,993
Candelaria	16,044	16,419	16,250
Carmen	67,906	69,492	68,776
Champotón	28,830	29,503	29,199
Escárcega	19,612	20,070	19,863
Hecelchakán	9,987	10,220	10,115
Hopelchén	14,302	14,636	14,486
Palizada	2,821	2,887	2,857
Tenabo	3,102	3,175	3,142

Fuente: Estimaciones de la Secretaría Técnica del COESPO con base a las proyecciones de población del CONAPO y la Encuesta Intercensal 2015, INEGI.

Por el otro, extremo tenemos a los municipios de Hecelchakán con 9 mil 987 niños, Tenabo con 3 mil 102 y Palizada con 2 mil 821, con una participación porcentual de 3.76, 1.17 y 1.06 por ciento, respectivamente.

Conclusiones

- En 2020 (al 30 de junio), según las estimaciones del Consejo Nacional de Población, el Estado de Campeche registrará alrededor de 1,000,617 campechanos.
- Asimismo, la población infantil sumará un total de 265 mil 381 niños.
- El 26.52 por ciento de la población total del Estado de Campeche, es representada por la población infantil.
- En este mismo año, Campeche registrará 134 mil 105 niños y 131 mil 276 niñas de 0 a 14 años de edad, que en términos porcentuales representan el 50.53 por ciento son niños y el 49.47 son niñas.
- Campeche, observará una tasa de crecimiento promedio anual en la población infantil de 2020 a 2025, de 0.45 por ciento.
- El Índice de masculinidad infantil observará 102.16 niños por cada 100 niñas entre 0 y 14 años de edad, indicador que para el año 2030 se habrá incrementado a 103.53 niños por cada cien niñas, hasta alcanzar en 2040 alrededor de 103.70, es decir, cerca a 104 niños por cada cien niñas.
- La pirámide poblacional del Estado de Campeche cada vez observa una base más estrecha, como resultado del descenso de la natalidad.
- En 2030, el Estado de Campeche se espera que alcance su máximo incremento en la población infantil al sumar un total de 271 mil 578 niños, cifra que para el 2040 presentará un decremento hasta registrar 268 mil 780 niños.
- La población infantil observará un decremento gradual en su participación porcentual en relación a la población total del Estado de Campeche, es decir, pasará de 25.11 por ciento en 2025 a 22.03 por ciento en 2035 y a 20.84 puntos porcentuales en 2040.

Bibliografía

- Estimaciones del CONAPO con base a la Conciliación demográfica de México 1950-2015. Proyecciones de la población de México y las entidades federativas, 2016-2050.
- Estimaciones de la Secretaría Técnica del Consejo Estatal de Población con base a las Proyecciones del CONAPO.
- Encuesta Intercensal 2015, INEGI.